

FIBREPLEX

bond color gel




Schwarzkopf
PROFESSIONAL



FOR EVERY YOU.

FIBREPLEX BOND COLOR GEL登場。



RUBY PINK



LEMON
YELLOW



TURQUOISE
BLUE

ブリーチシェアNO.1*の
ファイバープレックスから
待望の塩基性カラー登場。

強さは、自由だ。 — *Play Color. Protect Core.*
色で遊べ、芯から守れ。

*ヘンケル調べ



SUNSET
ORANGE



LIME
GREEN

LINE-UP

鮮やかさ、そのまま発色。
髪を守り、色を楽しむ、カラージェル。



ボンド カラー ジェル クリア
500g

ボンド カラー ジェル
各250g(5色)

WHAT'S FIBREPLEX?

枝毛
切れ毛 **98.6%**削減*
に加え、ダメージを受けにくい、
強く美しい髪へと導く

*弊社研究所にて、ブリーチ剤+ファイバープレックスNo.1 ボンド ブースター、
No.2 ボンド フィクサーとブリーチ剤で比較した際の研究データ(最大値)

ファイバープレックスは、サロン施術からデイリーまで一貫したボンディングの提供でダメージに負けない強い髪と自由なヘアデザインの実現をサポートします。



シンプルでプレミアムな
“ボンディングメニュー”

次回来店時まで
美しく強い髪をキープ

WHAT'S BONDING?

ボンディング
とは

髪の内部にある「結合(BOND)」を
保護・強化することで、
髪を芯から強くする 技術です。

毛髪成分の80%を構成するタンパク質は、「結合(BOND)」でつながっていますが、カラーやブリーチ、摩擦、紫外線などで結合が切れると髪が弱くなり、思った通りのパフォーマンスを得られない、という現象が起こります。

・色がきれいに入らない ・仕上がりが希望通りにならない ・色持ちが悪くなる



結合が切断されることによる現象

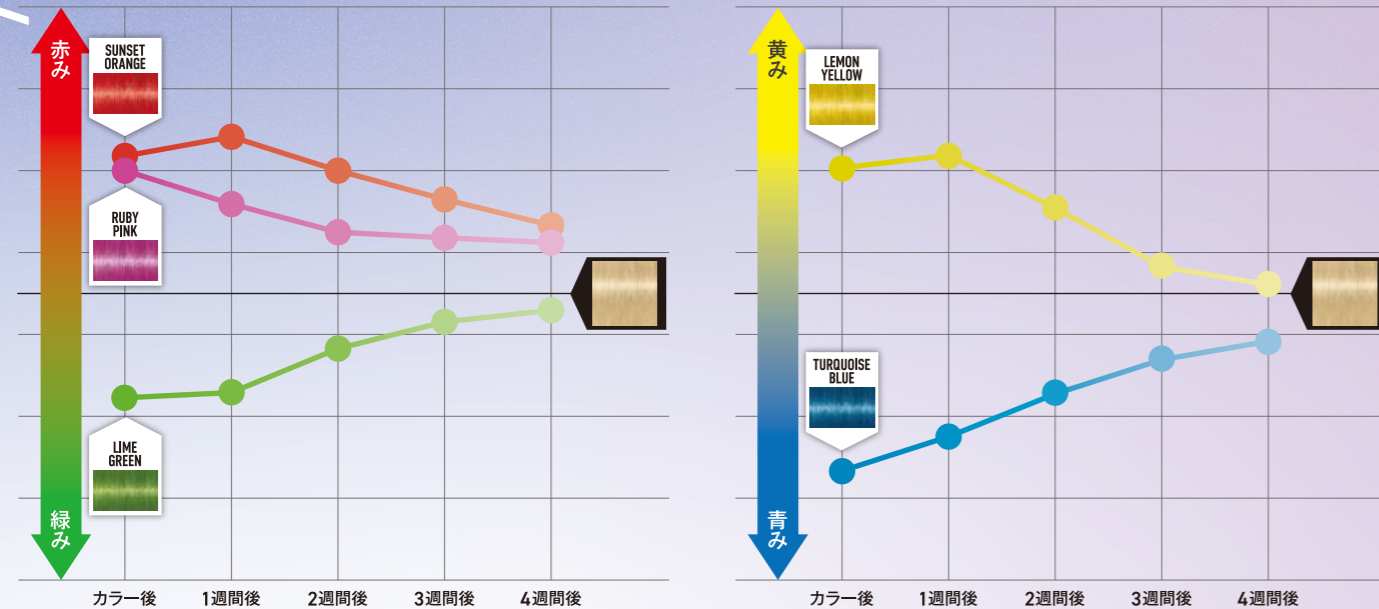


TECHNOLOGY

SIMPLE COLOR FORMULA

ブリーチベースに最適な発色になるよう、クリアでシンプルな染料の組み合わせで、
褪せ過程も色みを長く楽しめるように色相が変化しにくく、
それぞれの色の特徴を持ったまま色みが褪せます。

各色の褪せおよび色相変化イメージ *20LVまでリフトした毛束を使用



*図は全てイメージ

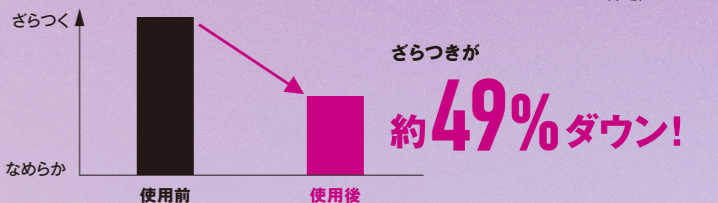
GEL BASE

ブリーチ毛にスツとなじむジェルが、
最適ななめらかな塗布性と
高い密着力で時短をサポート。
ダメージが激しい毛先までスムーズに
塗布できることで、ムラなく美しく染まります。



BONDING × PPT COMPLEX

ファイバーボンドテクノロジーで、
使うたびに毛髪を保護・強化*1し、
PPTコンプレックス*2が髪の芯まで潤いを届けます。
キューティクルをしっかり引き締め、ダメージ毛を守って
これ以上傷ませずに、なめらかな髪へ導きます。



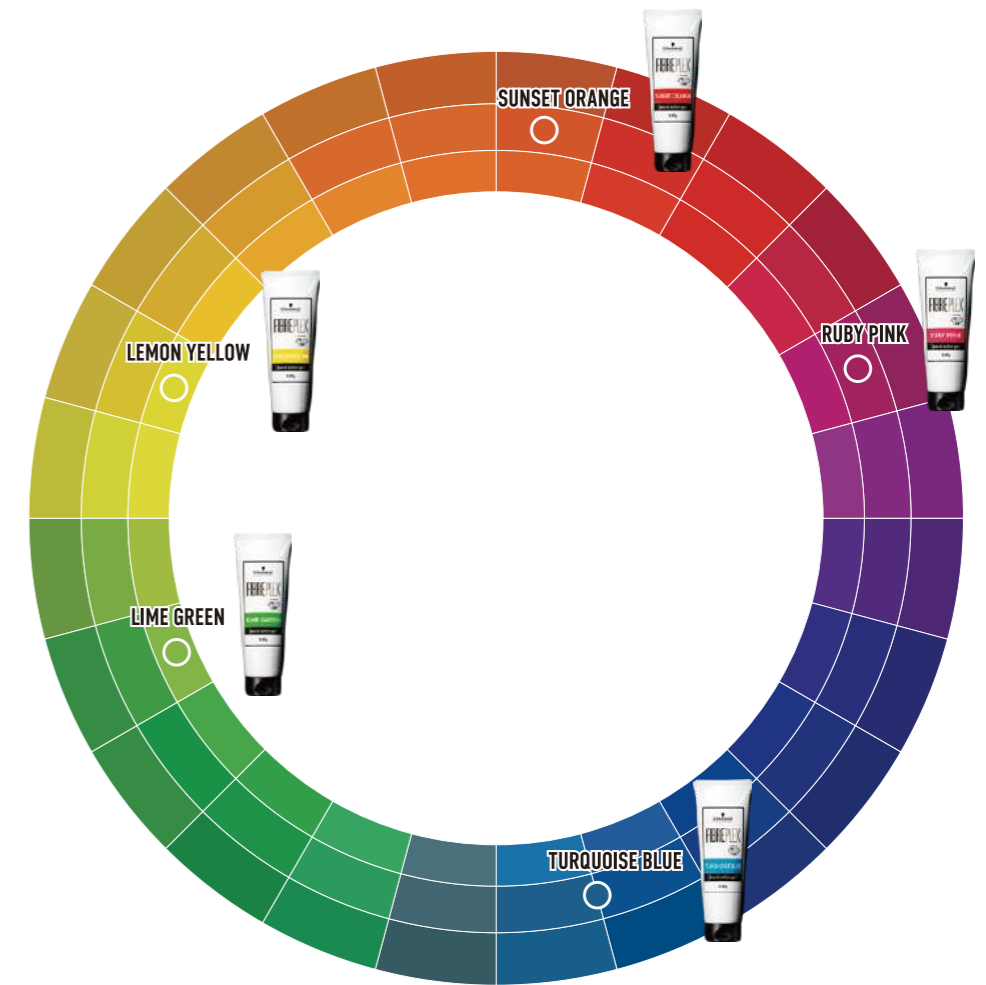
*1 コハク酸、マグネシウム塩 *2 パンテノール、ステアルジモニウムヒドロキシプロピル加水分解ケラチン(羊毛)、加水分解ケラチン(羊毛)

COLOR CHART

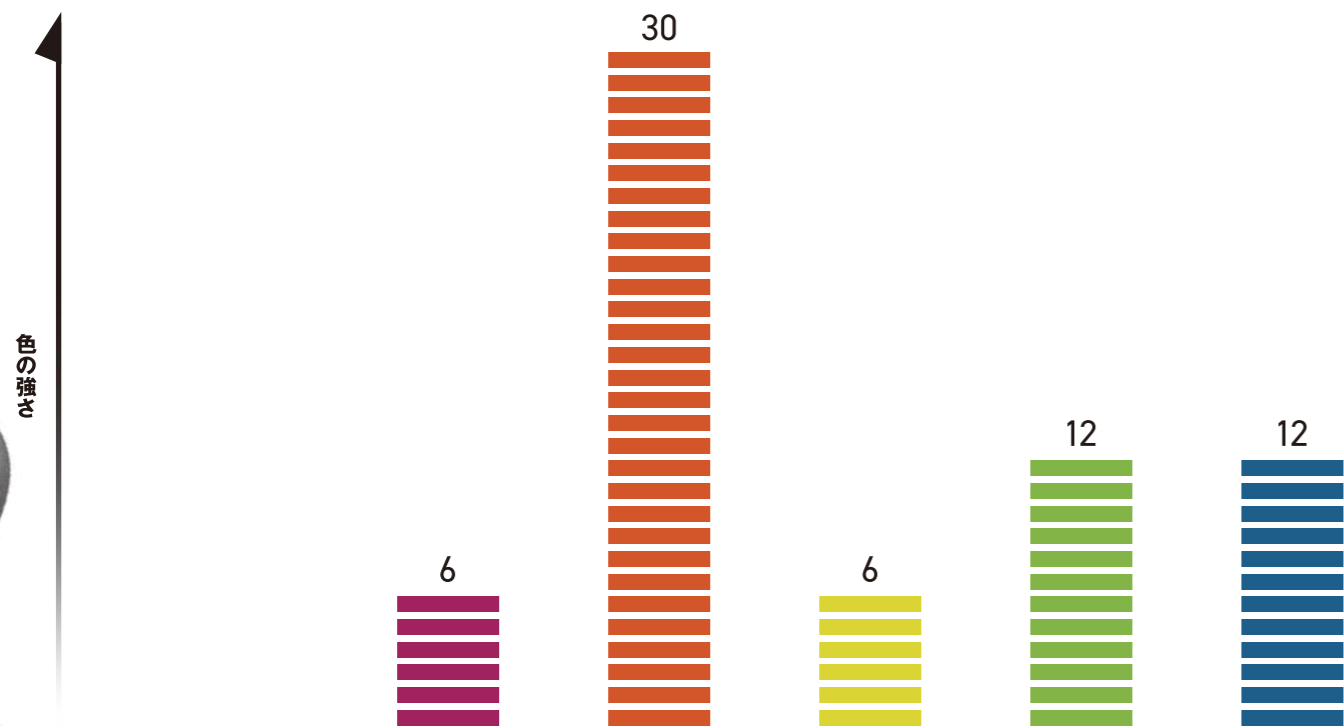
各明度までリフトした毛束にカラーしたイメージ ★ 推奨明度

BASE	RUBY PINK ルビーピンク	SUNSET ORANGE サンセットオレンジ	LEMON YELLOW レモンイエロー	LIME GREEN ライムグリーン	TURQUOISE BLUE ターコイズブルー	CLEAR クリア
20LV						
★ 18LV						
15LV						
13LV						
11LV						

COLOR MAP



*彩度の強さではなく、色の系統の目安としてご参照ください。



*実際の染め上がりの色は、地毛の髪色、質により異なります。また、印刷物ですので実際の色は多少異なります。色見本は目安としてご参照ください。

数字が大きい色ほど、色の影響が強くなります。
例えば、BLUE (強さ12) とPINK (強さ6) で紫をつくると、

$$\begin{matrix} 12 & + & 6 & = & \text{Blue} \\ 1 & : & 1 & & \end{matrix}$$

BLUE 1に対して
PINK 1を混ぜると
青に近い紫になります。

$$\begin{matrix} 12 & + & 6 & 6 & = & \text{Purple} \\ 1 & : & 2 & & & \end{matrix}$$

標準的な紫にしたいときは、
BLUE 1に対してPINK 2、
つまりPINKをBLUEの
2倍使わなくてはなりません。

リフトした毛束にクリアを使用してカラーしたイメージ

	単品 20LV	CLEAR		
		1:10	1:20	1:50
RUBY PINK				
SUNSET ORANGE				
LEMON YELLOW				
LIME GREEN				
TURQUOISE BLUE				

Q & A

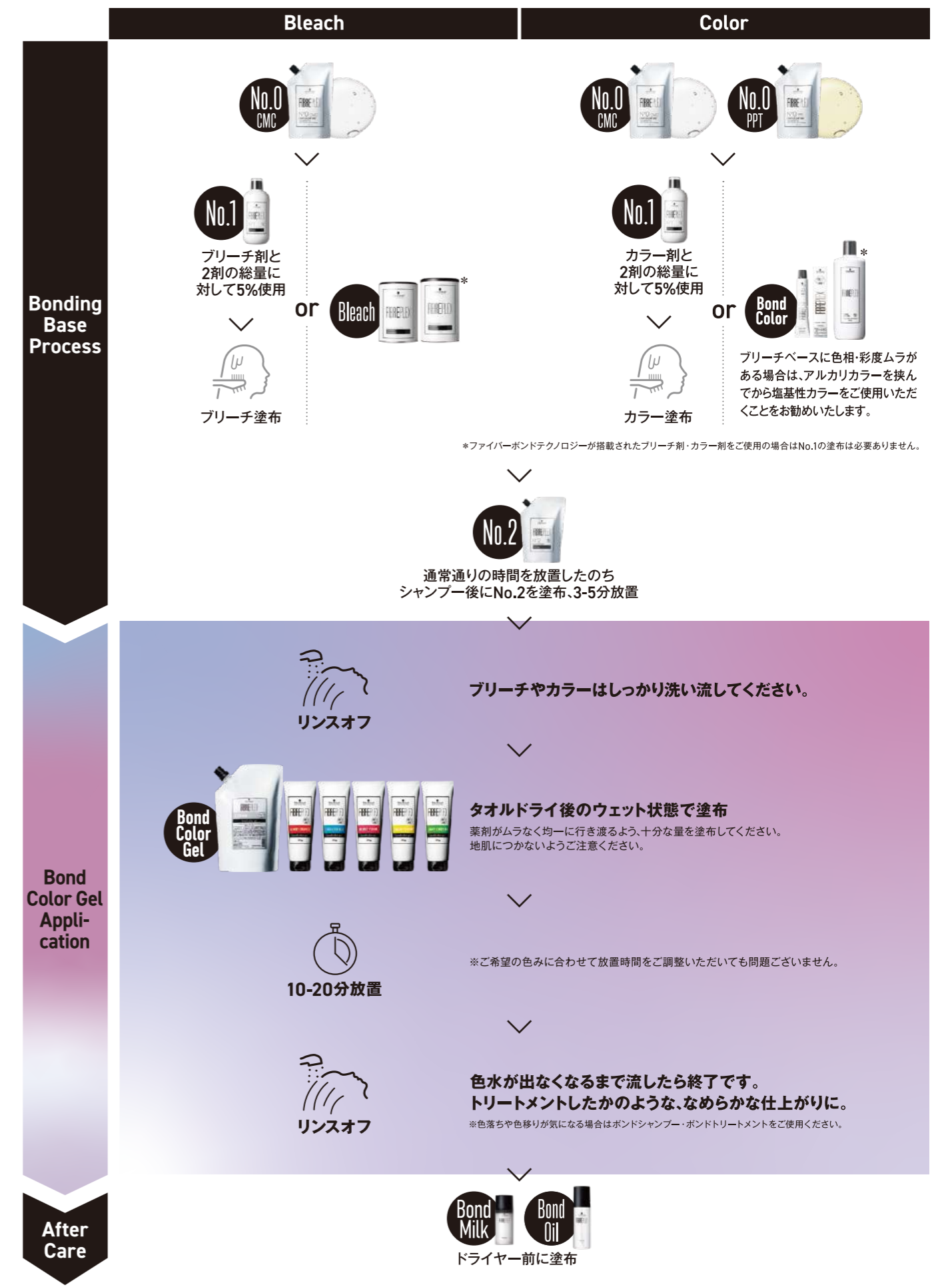
Q. 塗布量の目安は？

A. 均一に染め上げるためにはスライスが薄く、塗布量を多めに塗布することをおすすめいたします。



Q. ブリーチオンカラーの色ムラを防ぐには？

A. 均一に染め上げるためには、処理剤が重要です。ダメージレベルによってNO.0/1/2を使用することで、ヘアデザインの完成度と持続性を高めることが可能になります。



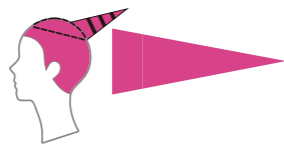


PINK × **BLACK**
 ボーダー
 カラー



PROCESS & RECIPE

- 01 前処理
NO.0 CMCを塗布
- 02 プリーチ+NO.2
全頭を18LVまで2回ブリーチ
パウダーブリーチ: OX 6%=1:2
- 03 カラー
全頭にピンクを塗布
Bond Color Gel ルビーピンク単品
表面を縦スライスでとり
10cm間隔で3cm幅の黒を塗布
Bond Color Goth-G: OX 3%=1:1



HAIR STYLIST | **Rena** @haco_rena **Makoto** @mkt.hr_ by HACO+ @hacohairnailstokyo

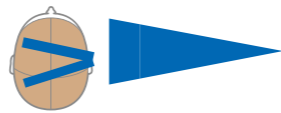


BLUE × **WHITE**
 ライン
 カラー



PROCESS & RECIPE

- 01 前処理
NO.0 CMCを塗布
- 02 プリーチ+NO.2
全頭を19LVまで2回ブリーチ
パウダーブリーチ: OX 6%=1:2
- 03 カラー
ライン状に青を塗布
Bond Color Gel ターコイズブルー単品



詳しいレシピ動画はこちら

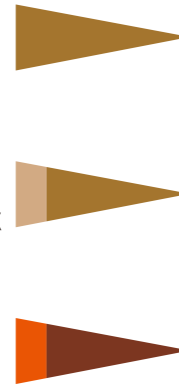


ORANGE × **BROWN**
 ルーツ
 カラー



PROCESS & RECIPE

- 01 前処理
NO.0 CMCを塗布
- 02 プリーチ+NO.2
根元を18LVまで2回ブリーチ
パウダーブリーチ: OX 6%=1:2
- 03 カラー
全頭にオレンジを塗布
Bond Color Gel サンセットオレンジ単品




GREEN × **BLACK**
 ルーツ
 カラー



PROCESS & RECIPE

- 01 前処理
NO.0 CMCを塗布
- 02 プリーチ+NO.2
根元を18LVまで2回ブリーチ
パウダーブリーチ: OX 6%=1:2
- 03 カラー
ブリーチ部分にグリーンを塗布
Bond Color Gel ライムグリーン単品




YELLOW × **BLACK**
 ライン
 カラー

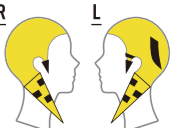


PROCESS & RECIPE

- 01 前処理
NO.0 CMCを塗布
- 02 プリーチ+NO.2
残留をはがし18LVまで10分ブリーチ
クレイブリーチ: OX 6%=1:2
- 03 カラー
全頭にイエローを塗布
Bond Color Gel レモンイエロー単品



ランダムに黒を追加
Bond Color Goth-G: OX 3%=1:1



強さは、自由だ。

FIBREPLEX



左より、No.0 ボンド プライマー CMC 500mL (前処理剤) / No.0 ボンド プライマー PPT 500mL (前処理剤) /
No.1 ボンド ブースター 500mL (前処理剤) / No.2 ボンド フィクサー 750g (ヘアトリートメント) /
パウダー ブリーチ 450g [医薬部外品] / クレイ ブリーチ 350g [医薬部外品] / ボンド カラー ジェル クリア 500g (ヘアトリートメント) / ボンド カラー ジェル 各250g (5色) (染毛料・ヘアトリートメント)
ボンド カラー 1剤 各80g (F64色・G16色) [医薬部外品] / ボンド デベロッパー 2剤 1000mL [医薬部外品] / ボンド ジェル デベロッパー 2剤 1000mL [医薬部外品] /
ストレート 各400g [医薬部外品] / ボンド シャンプー 250mL / ボンド トリートメント 250g / ボンド オイル 150mL (洗い流さないヘアトリートメント) /
ボンド ミルク 100g (洗い流さないヘアトリートメント) / No.4 ボンド セラム 100g (洗い流さないヘアトリートメント)

製品ご使用にあたってのお願い

●使用上の注意をよく読んで、正しくお使いください。

ヘアカラーのご使用にあたってのご注意



●ヘアカラーでかぶれたことのある方には絶対に使用しないでください。
●ご使用前には毎回必ず皮膚アレルギー試験(パッチテスト)を行ってください。



ブリーチのご使用にあたってのご注意

●過硫酸塩を配合した製品(ブリーチ等)でかぶれた方には絶対に使用しないでください。
●過硫酸塩配合の製品は、アレルギー反応をおこすことがあります。

シュワルツコフ プロフェッショナル

ヘンケルジャパン株式会社 東京都品川区東品川2-2-8 スフィアタワー天王洲
お客様相談室 03-3472-3078 (受付:土・日・祝日を除く10:00~12:00 / 13:00~17:00)
<https://www.schwarzkopf-professional.com/jp/ja.html> ※無断転用を禁止します。(画像・文章)

 schwarzkopf.professional.japan
 @schwarzkopfjapan

 <http://goo.gl/RuFSs>
 @Schwarzkopf_jp

 Instagram

fibreplex
ファイバープレックス
ボンディング